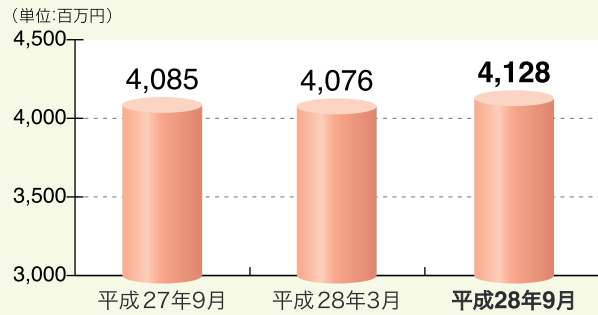


# 主要計数の推移

## 1 自己資本額と自己資本比率 (国内基準)

### 自己資本額

会員の皆様からの出資金と、永年にわたって利益を蓄積してきた諸積立金、一般貸倒引当金等のうち資本勘定に繰入可能なものの合計金額です。



### 自己資本比率

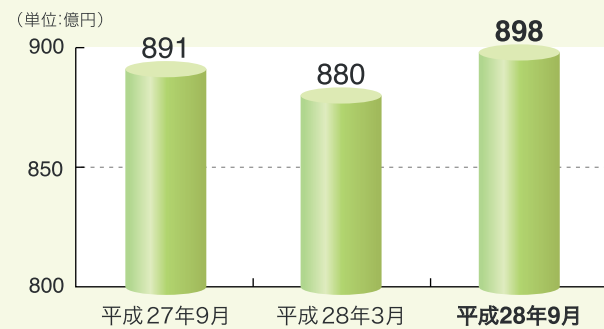
総資産に対する自己資本の割合のことで、経営の安定性、健全性を示す重要な指標です。国内基準では4%を上回ることとされています。



**今期の特徴** 自己資本額は、利益の積み増しにより、41.2億円となりました。自己資本比率は12.32%と国内基準である4%を大きく上回っております。

## 2 預金積金・貸出金の残高推移 (末残)

### 預金積金残高



### 貸出金残高



**今期の特徴** 預金積金は、主に普通預金の増加により、全体の残高も増加しました。貸出金は、証書貸付・当座貸越を中心に増加しました。

## 3 業務純益・経常利益・当期純利益の推移

### 業務純益

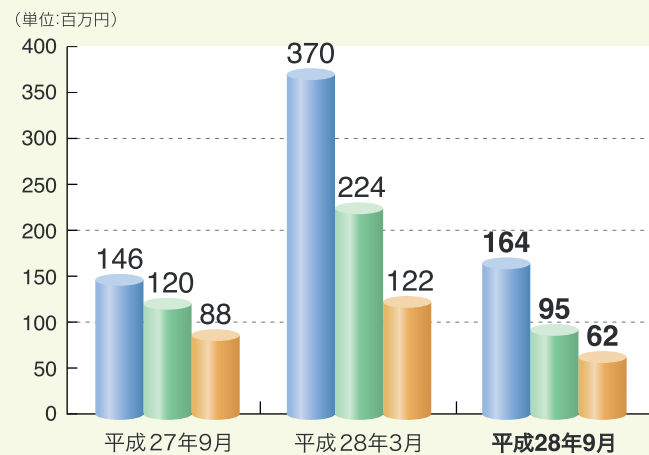
信用金庫の主業務活動(預金、貸出金、為替業務等)によって得た純利益を表す計数です。一般企業の営業利益にあたります。

### 経常利益

業務収益にその他経常収益(株式等売却益等)を加えた「経常収益」から、業務費用にその他経常費用(株式等売却損、貸出金償却等)を加えた「経常費用」を差し引いた計数です。

### 当期純利益

経常利益に特別利益・特別損失を加減算し、法人税等の税金を減算した後の利益で、剰余金処分の対象となる利益です。



**今期の特徴** 業務純益は前年同月比で増益となりましたが、株式等の売却損を主要因に、経常利益及び当期純利益ともに減益となりました。

# 金融再生法開示債権額の推移

## 破産更生債権及びこれらに準ずる債権

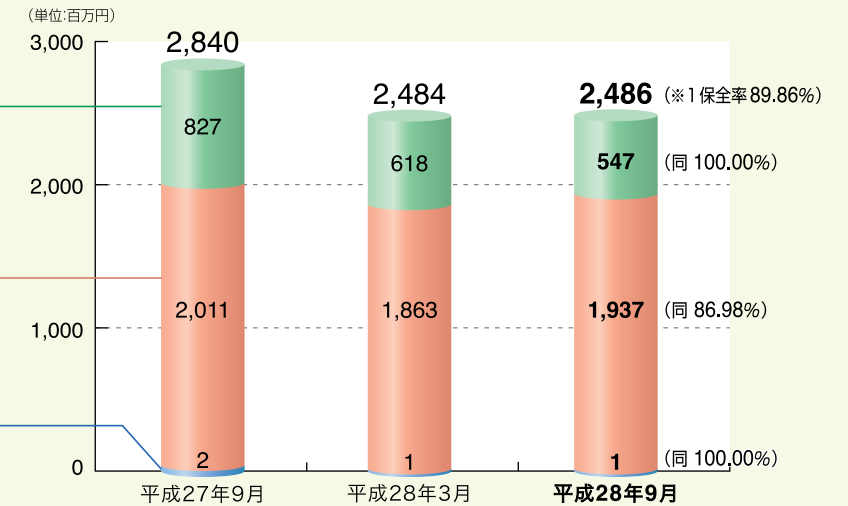
経営破綻(破産等)の状態に陥っている取引先に対する債権及びこれらに準ずる債権をいいます。

## 危険債権

経営破綻の状態に至ってはいないが経営成績が悪化し、元本・利息の回収ができない可能性の高い債権をいいます。


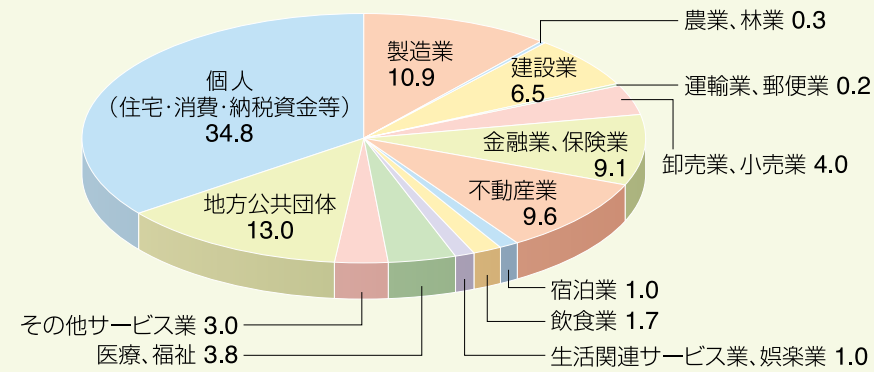
## 要管理債権

要注意先債権のうち、「3ヵ月以上延滞債権」及び「貸出条件緩和債権」に該当する債権のことをいいます。



※1開示債権全体のうち、担保・保証や引当によりカバーされている割合を保全率といたします。

# 貸出金の業種別内訳 (平成28年9月末現在)



※単位:% (小数点第2位を切り捨てて表示しています。)

# 有価証券の時価情報

## 1 満期保有目的の債券

種類	平成28年3月			平成28年9月			
	貸借対照表計上額	時価	差額	貸借対照表計上額	時価	差額	
時価が貸借対照表計上額を超えるもの	国債	792	838	45	793	836	43
	地方債	—	—	—	—	—	—
	社債	—	—	—	—	—	—
	その他	891	915	23	692	709	16
	小計	1,684	1,753	68	1,485	1,545	60
時価が貸借対照表計上額を超えないもの	国債	—	—	—	—	—	—
	地方債	—	—	—	—	—	—
	社債	—	—	—	—	—	—
	その他	150	148	△1	350	344	△5
	小計	150	148	△1	350	344	△5
合計	1,834	1,902	67	1,835	1,890	54	

## 2 その他有価証券

種類	平成28年3月			平成28年9月			
	貸借対照表計上額	取得原価	差額	貸借対照表計上額	取得原価	差額	
貸借対照表計上額が取得原価を超えるもの	株式	238	226	11	41	39	1
	債券	23,130	22,163	967	23,362	22,321	1,041
	国債	3,989	3,761	227	4,313	4,049	263
	地方債	7,770	7,368	402	7,664	7,238	426
	社債	11,370	11,033	336	11,384	11,033	351
その他	2,460	2,340	120	1,369	1,354	15	
小計	25,829	24,731	1,098	24,773	23,715	1,057	
貸借対照表計上額が取得原価を超えないもの	株式	191	202	△10	160	183	△22
	債券	501	502	△1	909	919	△9
	国債	—	—	—	—	—	—
	地方債	—	—	—	198	199	△1
	社債	501	502	△1	711	719	△8
その他	2,810	2,889	△79	4,064	4,184	△119	
小計	3,503	3,594	△90	5,134	5,287	△152	
合計	29,333	28,325	1,008	29,908	29,002	905	