

法人インターネットバンキング ワンタイムパスワードの取扱開始について

現在、お客様のパソコンをウイルスに感染させ、インターネットバンキングのIDや暗証番号等を不正に取得のうえ、インターネットバンキングに不正にログオンして、お客様の口座から預金を引き出す被害が全国の金融機関で発生しています。

このような不正に預金が引き出される被害を防止するため、当金庫では、下記のとおり、ワンタイムパスワードの取扱いを開始いたします。

記

1. 取扱開始日

平成28年6月1日（水）

2. ワンタイムパスワードとは

ワンタイムパスワードは、利用時に都度変更される1度限りのパスワードです。ワンタイムパスワードは、ワンタイムパスワード生成機（以下、「トークン」という。）に表示されます。

3. 対象となる取引

都度振込

※収納サービスや都度振込予約取消は、対象外です。

4. ワンタイムパスワード概要

(1) トークンの取得

項目	ソフトウェアトークン	ハードウェアトークン
利用方法	スマートフォン端末にアプリをダウンロードしてください。	当金庫まで申込書の提出をお願いいたします。申込書を受領後、ハードウェアトークンを送付またはお渡しいたします。 ※1 契約者につき1つまでとさせていただきます。
利用料金	追加月額利用料金：なし	
追加費用	なし	①故障、不具合による交換 ： 無 料 ②紛失時の再発行手数料 ： 1,000円/個（税別） ※再利用設定申込書にて代表口座より引き落とさせていただきます。

※ソフトウェアトークンとハードウェアトークンの併用も可能です。（例 管理者はハードウェアトークンを利用し、利用者はソフトウェアトークンを利用する等）

(2) トークンの利用単位

お客様の運用に合わせて以下のような利用単位にすることができます。

- 1つのトークンを管理者と利用者（承認者、一般者）で利用する。
- 1つのトークンを複数の利用者（承認者、一般者）で共有して利用する。
- 1つのトークンを1利用者に割り当てて利用する。

5. ワンタイムパスワードの登録方法

(1) 事前準備

ハードウェアトークンもしくはソフトウェアトークンを準備してください。

(2) 管理者が行う作業 <管理者のワンタイムパスワードの登録>

イ. 管理機能ご利用メニュー「ワンタイムパスワード認証情報管理」をクリックします。

金庫 5 4 1 0 信用金庫 確認用5410 WEB-FB

ようこそ M54 100020025 様 2016/01/13 10:12 ログイン (前回 2016/01/13 09:47) ログアウト

メイン | 振込・口座振替 | 手数料照会 | 契約情報登録・照会 | 明細情報登録・照会 | **管理機能**

▶ IDメンテナンス ▶ IDロック解除 ▶ カレンダー管理 ▶ 利用履歴照会 ▶ WEB-FB取引停止

▶ ワンタイムパスワード認証情報管理

ご利用メニュー

▶ IDメンテナンス 登録されている利用者の削除や詳細編集、新規の利用者の登録ができます。 また、パスワードの変更や利用会社の変更が可能です。	▶ IDロック解除 お客様ID単位でIDのロックやその解除を行うことができます。
▶ カレンダー管理 会社コードごとにメモ情報を作成し、管理することができます。	▶ 利用履歴照会 お客様ID単位にWEBサービスの操作履歴を照会できます。
▶ WEB-FB取引停止 WEB-FBの取引停止を行うことができます。	▶ ワンタイムパスワード認証情報管理 ワンタイムパスワード認証情報の利用登録、設定変更ができます。

本Webサイト上における各コンテンツは、著作権によって保護されています。

ロ. 「利用形態設定」をクリックします。

金庫 5 4 1 0 信用金庫 確認用5410 WEB-FB

ようこそ M54 100020025 様 2016/01/13 10:12 ログイン (前回 2016/01/13 09:47) ログアウト

メイン | 振込・口座振替 | 手数料照会 | 契約情報登録・照会 | 明細情報登録・照会 | 管理機能

▶ IDメンテナンス ▶ IDロック解除 ▶ カレンダー管理 ▶ **利用履歴照会** ▶ WEB-FB取引停止

▶ **ワンタイムパスワード認証情報管理**

ワンタイムパスワード認証情報

ホーム > 管理機能 > ワンタイムパスワード認証情報管理 > **ワンタイムパスワード認証情報**

ワンタイムパスワード認証を利用開始する場合は「利用形態設定」を実施してください。

ワンタイムパスワード認証の利用形態の設定を行います **利用形態設定**

戻る

本Webサイト上における各コンテンツは、著作権によって保護されています。

- ハ. ワンタイムパスワード利用形態を選択し、「次へ」をクリックします。
- ⇒ 「管理者、利用者が異なるトークンを利用する」を選択した場合、ニへ
 - ⇒ 「管理者、利用者が同じトークンを利用する」を選択した場合、ホへ

金庫 5 4 1 0 信用金庫 確認用5410 WEB-FB

ようこそ M54 100020025 様 2016/01/13 10:12 ログイン (前回 2016/01/13 09:47) ログアウト

メイン | 振込・口座振替 | 手数料照会 | 契約情報登録 | 明細情報登録 | 管理機能

▶ IDメンテナンス ▶ IDロック解除 ▶ カレンダー管理 ▶ **利用履歴照会** ▶ WEB-FB取引停止

▶ **ワンタイムパスワード認証情報管理**

ワンタイムパスワード利用形態設定

ワンタイムパスワードの利用形態を選択してください。


利用形態

現利用形態	-
新利用形態	<input checked="" type="radio"/> 管理者、利用者が異なるトークンを利用する。 <input type="radio"/> 管理者、利用者が同じトークンを利用する。

上記の内容で更新します **次へ**

ワンタイムパスワードの登録方法を選択します。
「管理者、利用者が異なるトークンを利用する」を選択すると、お客様IDごとにトークンの登録ができます。
「管理者、利用者が同じトークンを利用する」を選択すると、全お客様IDに対し一台のトークンを登録できます。

- ニ. 管理者に登録するトークンIDとワンタイムパスワード、承認用パスワードを入力し、「確定」をクリックします。
⇒「へ. 登録完了画面」へ

 金庫 5410 信用金庫
確認用5410 WEB-FB

ようこそ M54 100020025 様 2016/01/13 10:12 ログイン (前回 2016/01/13 09:47)
ログアウト

メイン
振込・口座振替
手数料照会
契約情報登録・照会
明細情報登録・照会
管理機能

▶ IDメンテナンス
▶ IDロック解除
▶ カレンダー管理
▶ 利用履歴照会
▶ WEB-FB取引停止

▶ ワンタイムパスワード認証情報管理

ホーム > 管理機能 > ワンタイムパスワード認証情報管理
> ワンタイムパスワード認証情報 > ワンタイムパスワード利用形態設定
> **ワンタイムパスワード情報登録**

ワンタイムパスワード情報登録

ご利用を開始するワンタイムパスワードの登録を行います。
トークンID、ワンタイムパスワードと承認用パスワードを入力し、「確定ボタン」を押下してください。

利用形態


現利用形態	-
新利用形態	管理者、利用者が異なるトークンを使用する。

利用者情報

お客様ID	M54 100020025
利用者名	M54 100020025
利用権限	管理者
トークンID	-
登録状況	未登録

トークンID	<input style="width: 90%;" type="text"/>
ワンタイムパスワード	<input style="width: 90%;" type="text"/>

トークンに表示されている数字6桁を入力してください。(30秒毎に数字が変更されます。)



承認用パスワード入力

承認用パスワードは、画面に表示されている桁目の値をそれぞれ必ず入力してください。

承認用パスワード1	承認用パスワードの左から7桁目を入力してください	<input style="width: 90%;" type="text"/>
承認用パスワード2	承認用パスワードの左から1桁目を入力してください	<input style="width: 90%;" type="text"/>

上記の内容で確定します

確定

戻る

本Webサイト上における各コンテンツは、著作権によって保護されています。

登録するトークンの「トークンID」とトークンの画面に表示される「ワンタイムパスワード」を入力します。

ホ. 登録するトークンIDとワンタイムパスワード、承認用パスワードを入力し、「確定」をクリックします。

⇒「へ. 登録完了画面」へ

金庫5410 信用金庫 確認用5410 WEB-FB

ようこそ M54 100020025 様 2016/01/13 10:12 ログイン (前回 2016/01/13 09:47) ログアウト

メイン | 振込・口座振替 | 手数料照会 | 契約情報登録・照会 | 明細情報登録・照会 | 管理機能

▶ IDメンテナンス ▶ IDロック解除 ▶ カレンダー管理 ▶ 利用履歴照会 ▶ WEB-FB取引停止
▶ **ワンタイムパスワード認証情報管理**

ホーム > 管理機能 > ワンタイムパスワード認証情報管理
> ワンタイムパスワード認証情報 > ワンタイムパスワード利用形態設定
> **ワンタイムパスワード情報登録**

ワンタイムパスワード情報登録

ご利用を開始するワンタイムパスワードの登録を行います。
トークンID、ワンタイムパスワードと承認用パスワードを入力し、「確定ボタン」を押下してください。

利用形態

現利用形態	-
新利用形態	管理者、利用者が同じトークンを使用する。


利用者情報

お客様ID	共通トークン
利用者名	-
利用権限	-
トークンID	-
登録状況	未登録

登録トークン情報

トークンID	<input type="text"/>
ワンタイムパスワード	<input type="text"/>

トークンに表示されている数字6桁を入力してください。(30秒毎に数字が変更されます。)



承認用パスワード入力

承認用パスワードは、画面に表示されている桁目の値をそれぞれ必ず入力してください。

承認用パスワード1	承認用パスワードの左から5桁目を入力してください。	<input type="text"/>
承認用パスワード2	承認用パスワードの左から3桁目を入力してください。	<input type="text"/>

上記の内容で確定します

本Webサイト上における各コンテンツは、著作権によって保護されています。

登録するトークンの「トークンID」とトークンの画面に表示される「ワンタイムパスワード」を入力します。

へ. 登録完了画面

登録完了画面が表示され、トークンの登録が完了します。以降、都度振込の振込内容確認画面でワンタイムパスワードの入力が必要になります。

⇒利用形態に「管理者、利用者が異なるトークンを利用する」を選択し、他のお客様IDにトークンを登録する場合は、「(3) 管理者が行う作業 <承認者、一般者のワンタイムパスワードの登録>」へ

⇒上記以外の場合は、「(4) 振込内容確認画面の変更」へ

金庫5410 信用金庫 確認用5410 WEB-FB

ようこそ M54 100020025様 2016/01/13 15:03 ログイン (前回 2016/01/13 10:21) ログアウト

メイン | 振込・口座振替 | 手数料照会 | 契約情報登録・照会 | 明細情報登録・照会 | 管理機能

▶IDメンテナンス ▶IDロック解除 ▶カレンダー管理 ▶利用履歴照会 ▶WEB-FE取引停止
▶ワンタイムパスワード認証情報管理

登録完了

利用形態の設定、およびトークンの登録が完了しました。

トークンの登録は **再ログイン**後有効となります。
ワンタイムパスワード認証情報管理へ戻るには、「ワンタイムパスワード認証情報管理」を押してください。

ワンタイムパスワード認証情報管理 TOP

本Webサイト上における各コンテンツは、著作権によって保護されています。

ワンタイムパスワード利用形態設定で、「管理者、利用者が異なるトークンを利用する」を選択した場合、引き続き利用者のトークンを登録するため、【ワンタイムパスワード認証情報管理】をクリックします。

(3) 管理者が行う作業 <承認者、一般者のワンタイムパスワードの登録>

イ. ワンタイムパスワード認証情報画面

トークンを登録するお客様IDの「選択」欄にチェックを入れ、「登録・登録解除」ボタンをクリックします。

金庫5410 信用金庫 確認用5410 WEB-FB

ようこそ M54100020025 様 2016/01/13 16:38 ログイン (前回 2016/01/13 16:16) ログアウト

メイン | 振込・口座振替 | 手数料照会 | 契約情報登録・照会 | 明細情報登録・照会 | 管理機能

IDメンテナンス | IDロック解除 | カレンダー管理 | 利用履歴照会 | WEB-FE取引停止

ワンタイムパスワード認証情報管理

ホーム > 管理機能 > ワンタイムパスワード認証情報管理

ワンタイムパスワード認証情報

ワンタイムパスワード認証情報を設定する利用者を選択してください。

利用者一覧

選択	お客様ID	利用者名	トークンID	利用権限
			登録状況	
<input type="radio"/>	M54100020025	M54100020025	DP0331735022	管理者
			登録完了	
<input checked="" type="radio"/>	test10	test10	-	一般者
			未登録	

1から2件/2件

ワンタイムパスワード認証情報の登録・登録解除を行います **登録・登録解除**

ワンタイムパスワード認証の利用形態の設定を行います **利用形態設定**

●利用者の絞り込みが出来ます。

絞り込み検索

お客様ID	<input type="text"/>	から	<input type="text"/>	検索
利用者名	<input type="text"/>			クリア

戻る

本Webサイト上における各コンテンツは、著作権によって保護されています。

ロ. ワンタイムパスワード情報登録画面

お客様IDに登録するトークンIDとワンタイムパスワード、承認用パスワードを入力し、「確定」をクリックします。

金庫 5 4 1 0 信用金庫 確認用5410 WEB-FB

ようこそ M54 100020025 様 2016/01/13 16:38 ログイン (前回 2016/01/13 16:16) ログアウト

メイン | 振込・口座振替 | 手数料照会 | 契約情報登録・照会 | 明細情報登録・照会 | 管理機能

▶IDメンテナンス ▶IDロック解除 ▶カレンダー管理 ▶利用履歴照会 ▶WEB-FB取引停止
▶ワンタイムパスワード認証情報管理

ホーム > 管理機能 > ワンタイムパスワード認証情報管理
> ワンタイムパスワード認証情報 > ワンタイムパスワード情報変更
> **ワンタイムパスワード情報登録**

ワンタイムパスワード情報登録

ご利用を開始するワンタイムパスワードの登録を行います。
トークンID、ワンタイムパスワードと承認用パスワードを入力し、「確定ボタン」を押下してください。

利用者情報

お客様ID	test10
利用者名	test10
利用権限	一般者
トークンID	-
登録状況	未登録

登録トークン情報

トークンID	<input type="text"/>
ワンタイムパスワード	<input type="text"/>

トークンに表示されている数字6桁を入力してください。(30秒毎に数字が変更されます。)

承認用パスワード入力

承認用パスワードは、画面に表示されている桁目の値をそれぞれ必ず入力してください。

承認用パスワード1	承認用パスワードの左から6桁目を入力してください。	<input type="text"/>
承認用パスワード2	承認用パスワードの左から9桁目を入力してください。	<input type="text"/>

上記の内容で確定します

本Webサイト上における各コンテンツは、著作権によって保護されています。

ハ. 登録完了画面

登録完了画面が表示され、お客様IDへのトークンの登録が完了します。

金庫 5 4 1 0 信用金庫 確認用5410 WEB-FB

ようこそ M54 100020025 様 2016/01/13 16:38 ログイン (前回 2016/01/13 16:16) ログアウト

メイン | 振込・口座振替 | 手数料照会 | 契約情報登録・照会 | 明細情報登録・照会 | 管理機能

▶ IDメンテナンス ▶ IDロック解除 ▶ カレンダー管理 ▶ 利用履歴照会 ▶ WEB-FE取引停止
▶ ワンタイムパスワード認証情報管理

登録完了

トークンの登録が完了しました。



トークンの登録は **再ログイン** 後有効となります。
ワンタイムパスワード認証情報管理へ戻るには、「ワンタイムパスワード認証情報管理」を押してください。

ワンタイムパスワード認証情報管理 TOP

本Webサイト上における各コンテンツは、著作権によって保護されています。

(4) 都度振込確認画面の変更

管理者にトークンが登録されると、振込内容確認画面が以下のように変更されます。

金庫 5 4 1 0 信用金庫 確認用5410 WEB-FB

ようこそ M54 100020025 様 2016/01/18 20:10 ログイン (前回 2016/01/18 18:29) ログアウト

メイン **振込・口座振替** 手数料照会 契約情報登録・照会 明細情報登録・照会 管理機能

総合振込 給与・賞与振込 **都度振込** 口座振替 WEB承認業務 外部ファイル登録

ホーム > 振込・口座振替 > 都度振込 > 口座選択 > 振込先区分選択 > 振込内容入力 > **振込内容確認**

振込内容確認

①から③の項目を確認して、「ワンタイムパスワード」を入力し「確定ボタン」を押してください。
金額を訂正する場合は「修正ボタン」を押してください。

① 出金元情報

会社コード	0020000005	口座情報	002 店舗002
企業名	カシメ		普通 1000025

② 振込データ基本情報

振込指定日	01月20日
メモ情報	

③ 振込先情報

受取人口座情報(金融機関・支店・科目)	振込金額	手数料	EDI 情報	修正
受取人情報(カナ)	支払金額	先方負担手数料		
確認用5410 店舗002 普通 0000001	10,000 円	0 円		<input type="button" value="修正"/>
テラネットアコムサキ	10,000 円			

④ ワンタイムパスワード

トークンに表示されている数字6桁を入力してください。(30秒毎に数字が変更されます)

ワンタイムパスワード



以上の内容で間違いなければ、「確定」ボタンを押してください。
※受取人口座情報や受取人情報を十分にご確認ください。

本Webサイト上における各コンテンツは、著作権によって保護されています。

都度振込送信確認用パスワードに代わり、ワンタイムパスワードの入力欄が表示されます。

以上