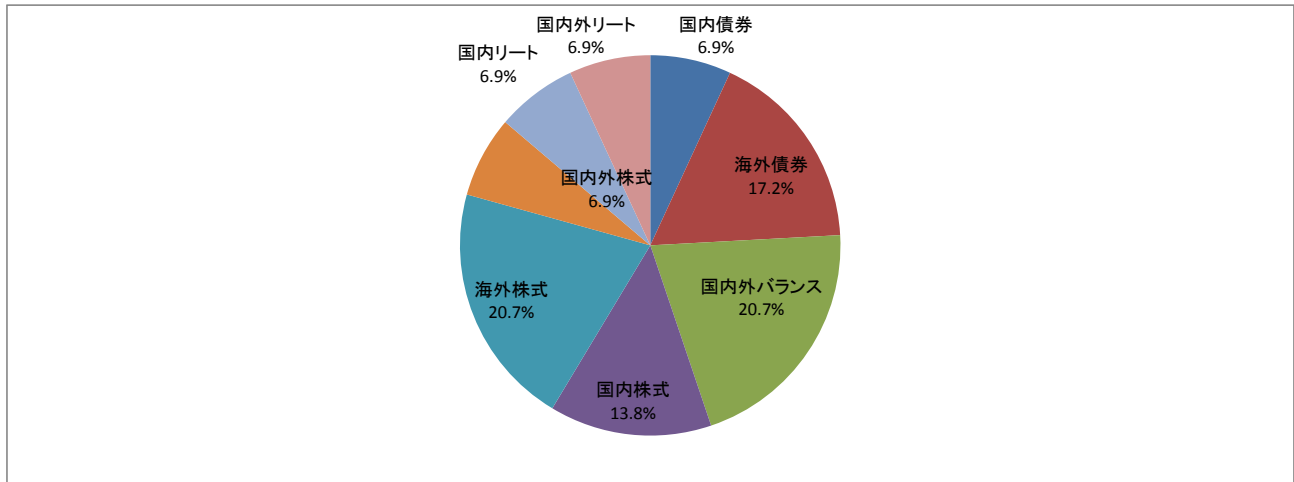


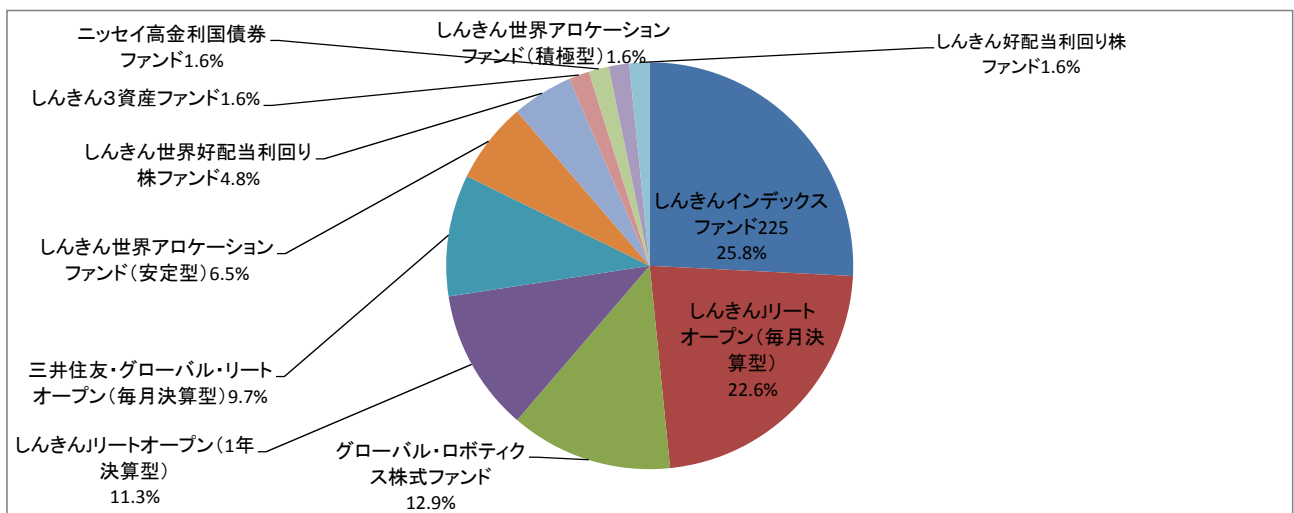
1. 投資信託ラインアップ

投資対象分類		取扱商品数	商品構成比(%)	毎月分配型商品数	つみたてNISA商品数
債 券	国内債券	2	6.9	0	0
	海外債券	5	17.2	5	0
資産複合	国内外バランス	6	20.7	1	1
株 式	国内株式	4	13.8	0	2
	海外株式	6	20.7	1	3
	国内外株式	2	6.9	0	0
不動産投信	国内リート	2	6.9	1	0
	国内外リート	2	6.9	1	0
合計		29	100.0	9	6



2. 投資信託の取扱状況(平成29年度販売実績)

順位	投資対象	商品名	決算頻度	件数	割合(%)
1	国内株式	しんきんインデックスファンド225	年1回	16	25.8
2	国内不動産投信	しんきんJリートオープン(毎月決算型)	毎月	14	22.6
3	国内外株式	グローバル・ロボティクス株式ファンド	年1回	8	12.9
4	不動産投信	しんきんJリートオープン(1年決算型)	年1回	7	11.3
5	国内外不動産投信	三井住友・グローバル・リートオープン(毎月決算型)	毎月	6	9.7
6	バランス	しんきん世界アロケーションファンド(安定型)	年1回	4	6.5
7	海外株式	しんきん世界好配当利回り株ファンド	毎月	3	4.8
8	バランス	しんきん3資産ファンド	毎月	1	1.6
9	海外債券	ニッセイ高金利国債ファンド	毎月	1	1.6
10	バランス	しんきん世界アロケーションファンド(積極型)	年1回	1	1.6
11	国内株式	しんきん好配当利回り株ファンド	年1回	1	1.6
合 計				62	100.0



3. 投資信託毎月分配型販売構成比

	商品数	構成比(%)	販売件数	販売構成比(%)
毎月分配型	9	31.0	25	40.3
その他	20	69.0	37	59.7
合計	29	100.0	62	100.0

4. NISA(つみたてNISA含む)の販売実績・残高

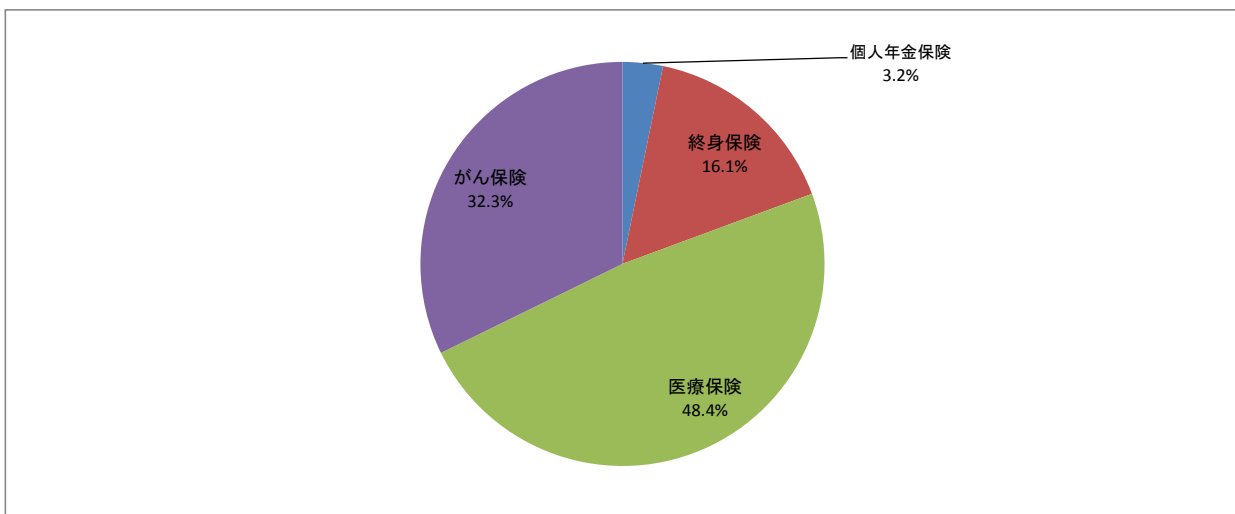
	平成27年度	平成28年度	平成29年度
NISA販売額(円)	5,241,892	3,199,961	13,181,975
NISA残高(円)	16,134,465	14,443,097	23,685,920

5. 生命保険ラインアップ

保険商品	払込方法	取扱商品数	商品構成比(%)	その他
個人年金保険	平準払	1	11.1	円建
終身保険	一時払	1	11.1	円建
定期保険	平準払	1	11.1	円建
医療保険	平準払	2	22.2	円建
がん保険	平準払	3	33.3	円建
所得補償保険	平準払	1	11.1	円建
合計		9	100.0	

6. 生命保険 販売構成比(平成29年度販売実績)

保険種類	払込方法	件数	販売構成比(%)
個人年金保険	平準払	1	3.2
終身保険	一時払	5	16.1
医療保険	平準払	15	48.4
がん保険	平準払	10	32.3
合計		31	100.0



7. 資格取得状況(平成30年3月末現在職員数 93名)

資格	人数	取得割合(%)
証券外務員登録者数	93	100.0
FP3級以上	63	67.74

8. 研修開催数

研修	投資信託研修	保険研修
開催数	4	4