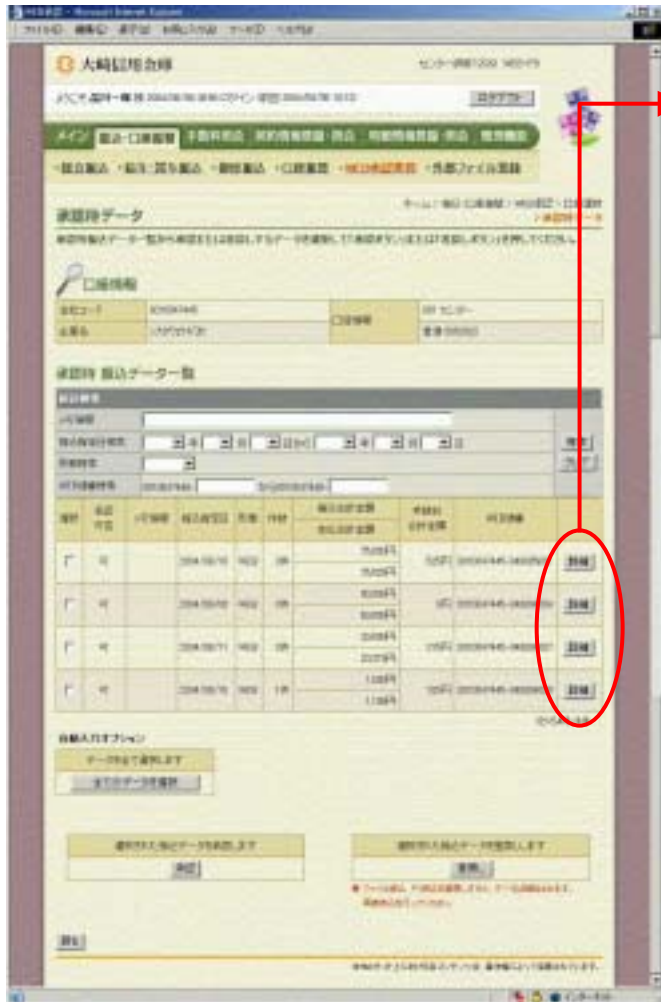



(3) 詳細の照会
詳細手順

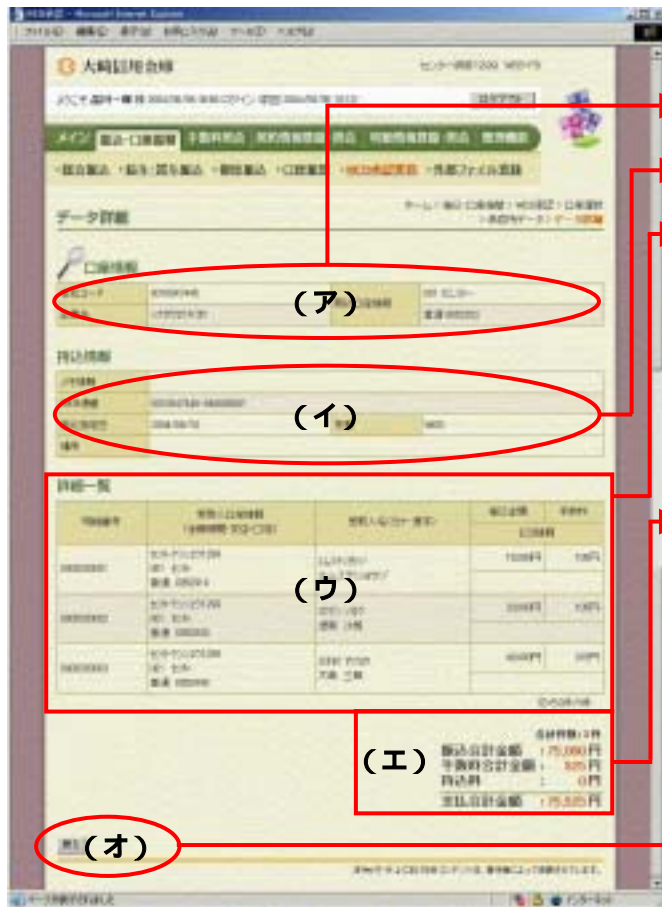
詳細の照会



承認待データ画面から承認待データの詳細を照会します。

詳細 をクリックします。





データ詳細画面が表示されますので、内容の確認を行います。

(ア) 出金元情報が表示されます。

(イ) 持込情報が表示されます。

(ウ) 詳細一覧が表示されます。

メモ
 明細は1画面に5件まで表示されます。
 5件以上のデータがある場合には複数ページに表示します。

(エ) 振込データの場合は、合計件数、振込合計金額、手数料合計金額、持込料、支払合計金額が表示されます。
 口座振替データの場合は、合計件数、引落合計金額が表示されます。

(オ) **戻る** をクリックすると、承認待データ画面が表示され、承認または差戻し処理を行うことができます。
 なお、承認処理は「P3 - 121」、差戻し処理は「P3 - 122 ~ 124」を参照してください。